



# О ситуации на биржевом рынке лесоматериалов

Материалы к заседанию подкомитета по развитию торгов лесом и лесоматериалами при Биржевом комитете ФАС России

21.02.2019

АО «СПбМТСБ»

# Биржевые торги лесоматериалами

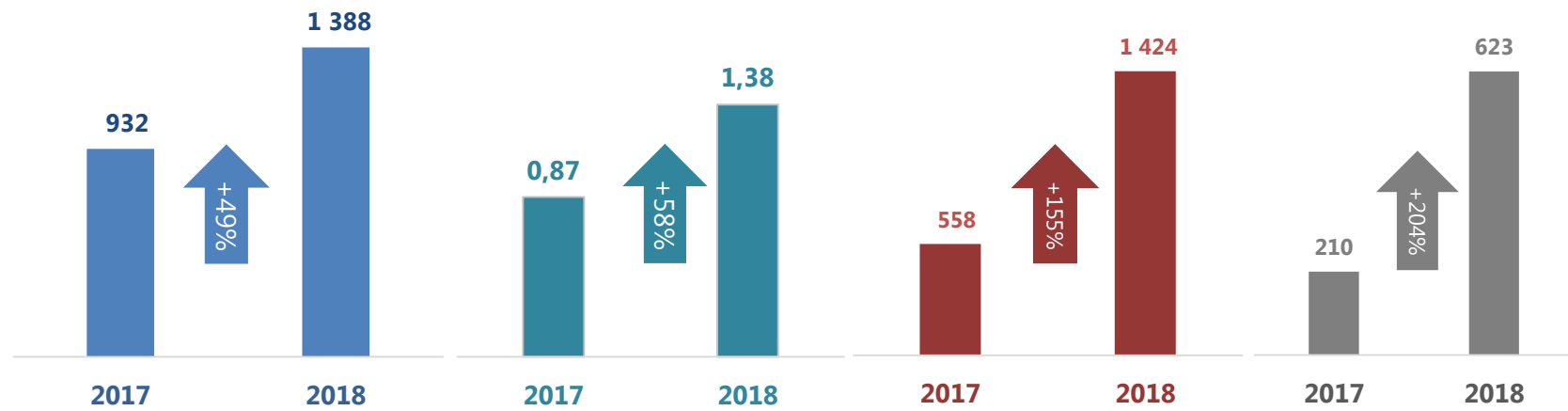
## Общие итоги 2018 года

Объем торгов (тыс. м<sup>3</sup>)

Оборот торгов (млрд руб.)

Кол-во договоров (шт.)

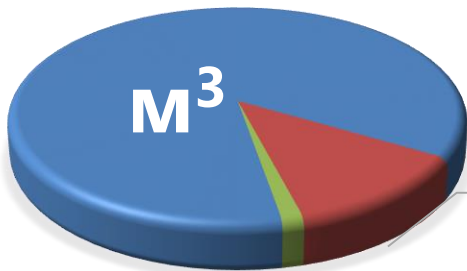
Кол-во уч. торгов (ед.)



### Структура торгов в 2018г. :

Хлыст у пня (Аукционная платформа); 1195 813 ; 86%

(2017г.: 842 435; 90%)



Круглый лес (СЭТ); 173 137 ; 13%

(2017г.: 88 455; 10%)

Пиломатериалы (СЭТ); 19 032 ; 1%

(2017г.: 1 483; <1%)

Пиломатериалы (СЭТ);

136 ; 10%

(2017г.: 9; 1%)



Млн руб.

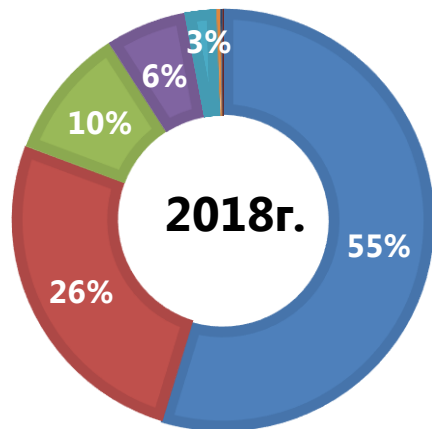
Круглый лес (СЭТ); 488 ; 35%

(2017г.: 239; 27%)

Хлыст у пня (Аукционная платформа);

753 ; 55% (2017г.: 624; 72%)

# География торгов в 2018г.



РЕГИОН	ОБЪЕМ реализации (м <sup>3</sup> )	% от общего в 2018г.	% в 2017г.
Иркутская область	759 123	55%	99%
Красноярский край	360 918	26%	0%
Пермский край	141 273	10%	1%
Удмуртская Республика	85 998	6%	0%
Новгородская область	33 938	2%	<1%
Кировская область	3 685	0,27%	<1%
Республика Бурятия	1 772	0,13%	0%
Приморский край	1 275	0,09%	0%

## В 2018 году подписаны соглашения и готовятся к выходу на торги:

**Хабаровский край, Томская область** (соглашение о сотрудничестве подписано в **июне**)

**Архангельская область** (соглашения о сотрудничестве подписаны в **июле**)

**Алтайский край и Республика Карелия** (соглашения о сотрудничестве подписаны в **июле**)

**Амурская область** (соглашение о сотрудничестве подписано в **сентябре**)

**Ульяновская область** (соглашение о сотрудничестве подписано в **декабре**)

## В 2019 году Планируется подписание соглашений о сотрудничестве с правительствами:

**Нижегородской, Вологодской, Костромской, Тюменской, Новосибирской, Омской, Владимирской областей, Республики Коми.**

## География торгов:

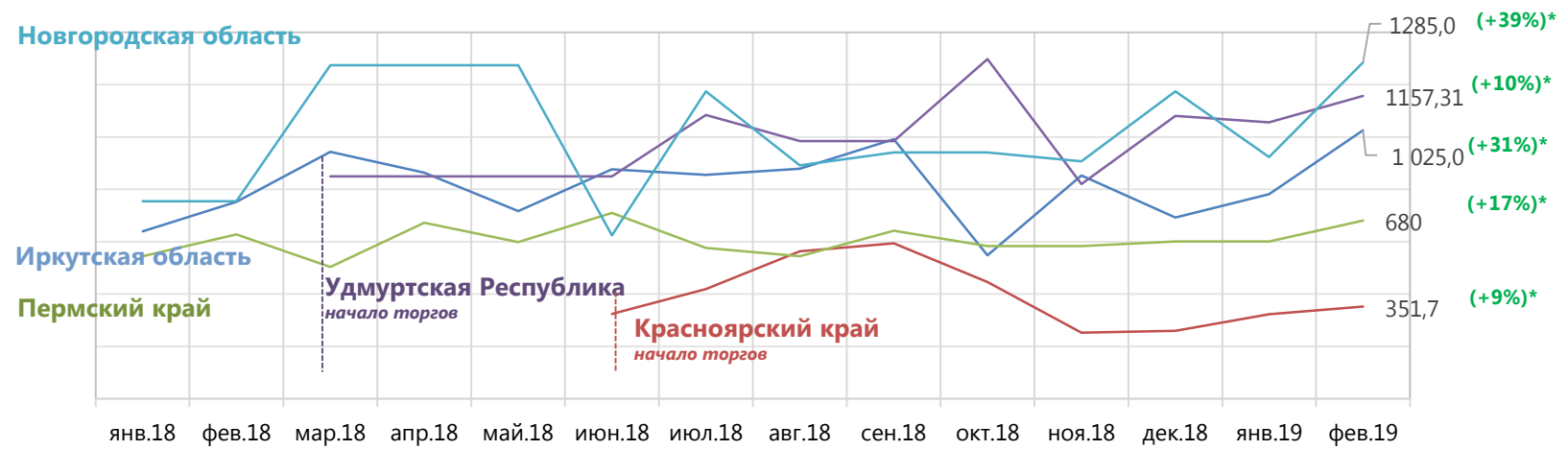
- **На текущую дату 15** регионов РФ заключили соглашения о сотрудничестве по развитию биржевых торгов лесоматериалами с **АО «СП6МТСБ»**;
- Лесоматериалы (пиловочник, пиломатериалы, хлыст у пня) реализуют на торгах предприятия **8** регионов Российской Федерации в четырех федеральных округах;

# Биржевые торги лесоматериалами в 2019 году

Показатели на 15.02.2019

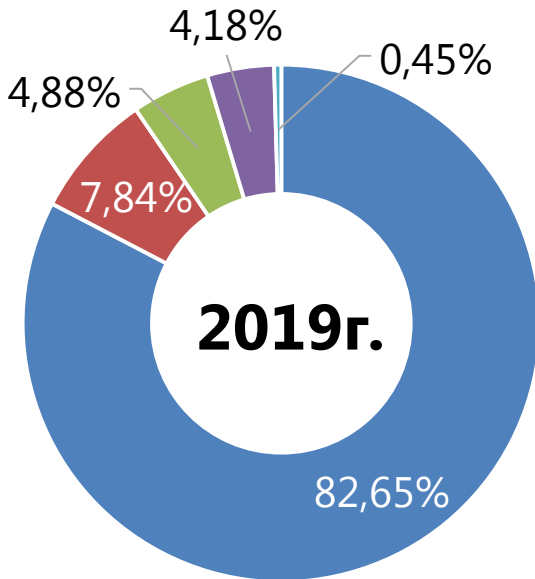


## Динамика изменения средневзвешенной цены реализации хлыста у пня в регионах Российской Федерации (руб за м<sup>3</sup>)



\* К цене января 2019

# Регионы, участвующие в биржевом проекте



## Показатели на 15.02.2019

Регион	Объем реализации янв.-фев. 2019 м <sup>3</sup>	% от общего	Объем реализации янв.-фев. 2018 м <sup>3</sup>
Красноярский край	505 034	82,65%	Старт – июнь 2018
Иркутская область	47 907	7,84%	258 079
Удмуртская Республика	29 828	4,88%	Старт – март 2018
Новгородская область	25 536	4,18%	957
Пермский край	2 748	0,45%	36 749
<b>ИТОГО</b>	<b>611 053</b>		

## Плановые объемы реализации до конца Февраля 2019г.

Регион	План февраль 2019г. м <sup>3</sup>
Красноярский край	398 604
Иркутская область	61 243
Удмуртская Республика	40 268
Пермский край	15 914
*Томская область	5 105
<b>ИТОГО</b>	<b>521 134</b>

\*25.02.2019  
 Планируется заключение первых договоров реализации Дровесины СОМ лесхозами Томской области

Ожидаемый объем торгов **2019 года** на конец февраля-  
**более 1,13 млн м<sup>3</sup>**

# Биржевые торги лесоматериалами в Иркутской области (старт торгов в 2014 г.)

Показатели на 15.02.2019

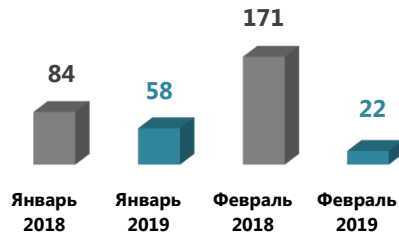
**Объем торгов (тыс. м<sup>3</sup>) : 48**

Δ к аналогичному периоду 2018г. : **-81 %**




**Объем торгов (млн руб): 80**

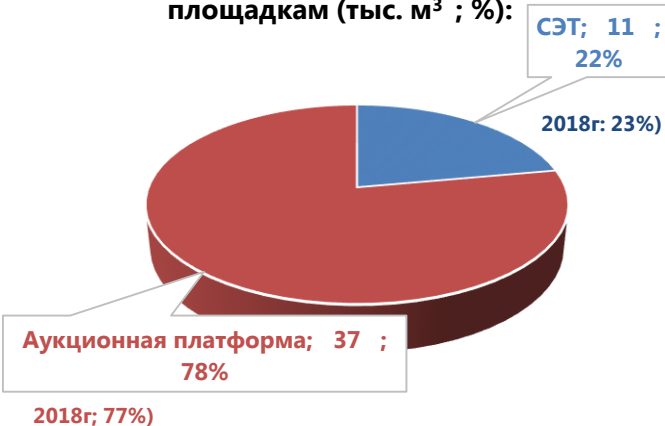
Δ к аналогичному периоду 2018г. **-68 %**



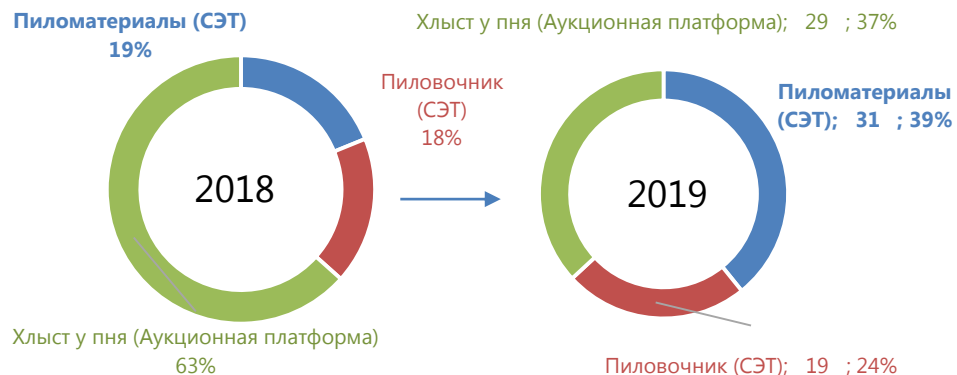
**Кол-во уч. торгов (ед.): 219**



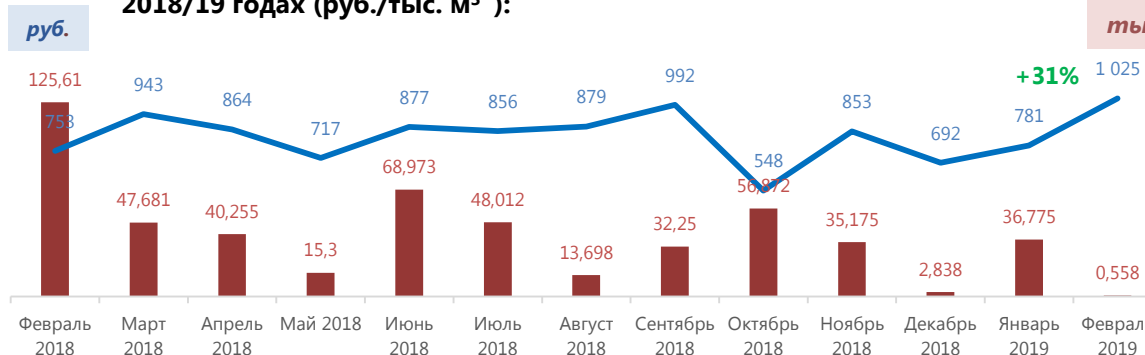
**Распределение объемов реализации по площадкам (тыс. м<sup>3</sup> ; %):**



**Распределение объемов реализации по видам лесоматериалов (млн руб ; %):**



**Средневзвешенные цены и объемы реализации хлыста у пня в Иркутской области в 2018/19 годах (руб./тыс. м<sup>3</sup>) :**



**План до конца февраля 2019:**

**61 243 м<sup>3</sup>**

# Биржевые торги лесоматериалами

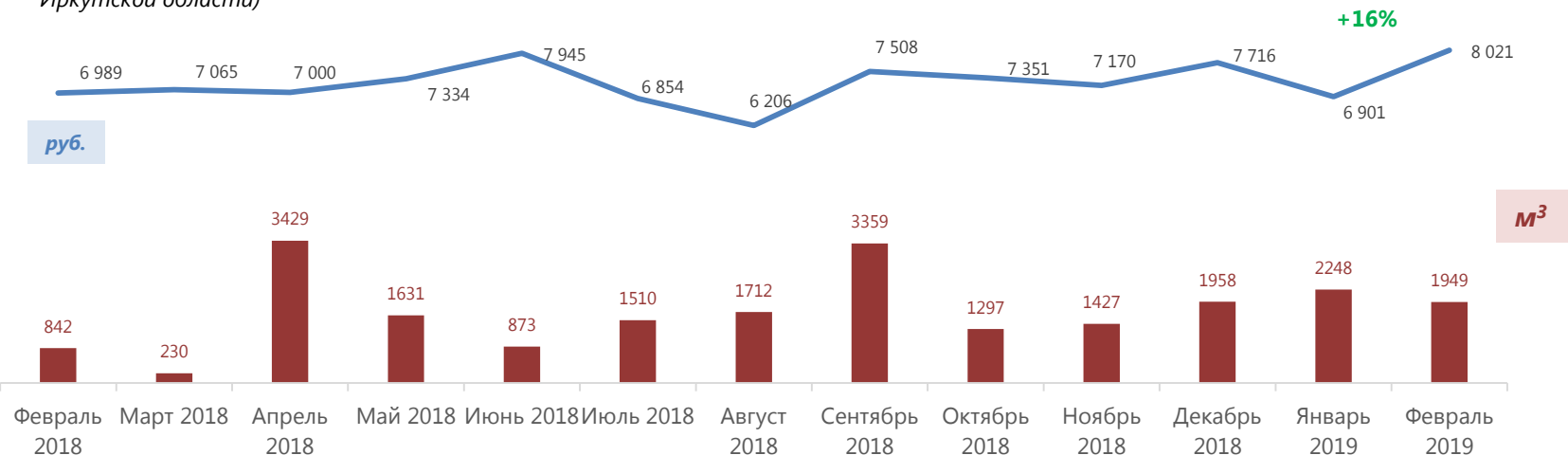
Показатели на 15.02.2019

в Иркутской области (старт торгов в 2014 г.). Ценовые индексы лесоматериалов

## Индикаторы цены реализации пиловочника и пиломатериалов в Иркутской области :

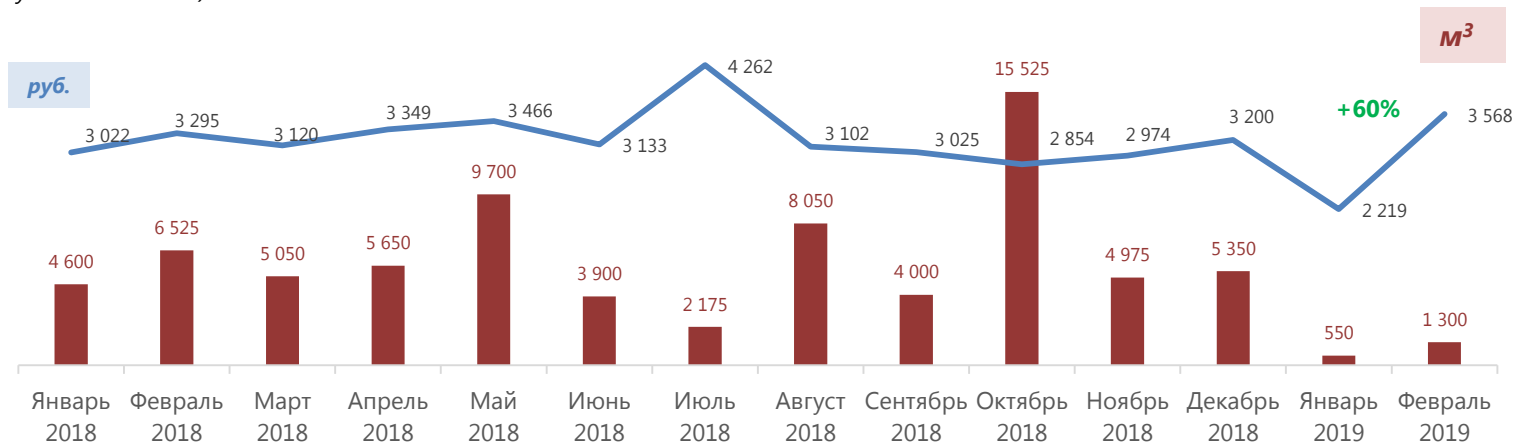
### Пилмат

(обрезные пиломатериалы естественной влажности, склады Иркутской области)



### Сосна 18+

(пиловочник сосна, диаметр 18см.+, длина 4-6 метров, склады Иркутской области)



# Биржевые торги лесоматериалами в Красноярском крае (старт торгов в июне 2018 г.)

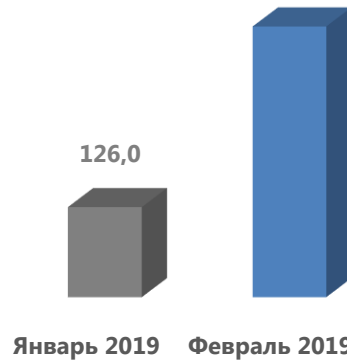
Показатели на 15.02.2019

Распределение объемов реализации древесины по площадкам в 2019 г. (%/тыс. м<sup>3</sup>)



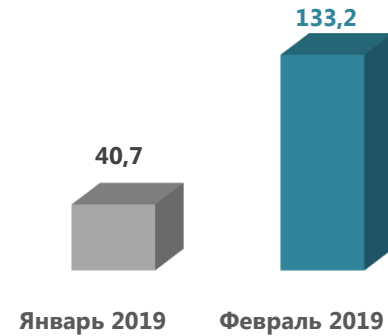
Объем торгов (тыс. м<sup>3</sup>): 505

Δ февраль/январь = +200%



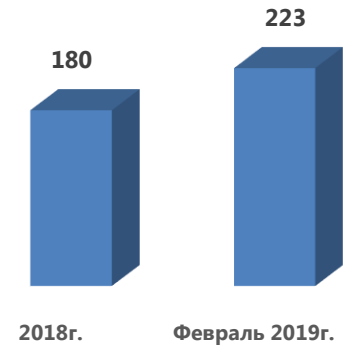
Объем торгов (млн руб.): 174

Δ февраль/январь = 227%

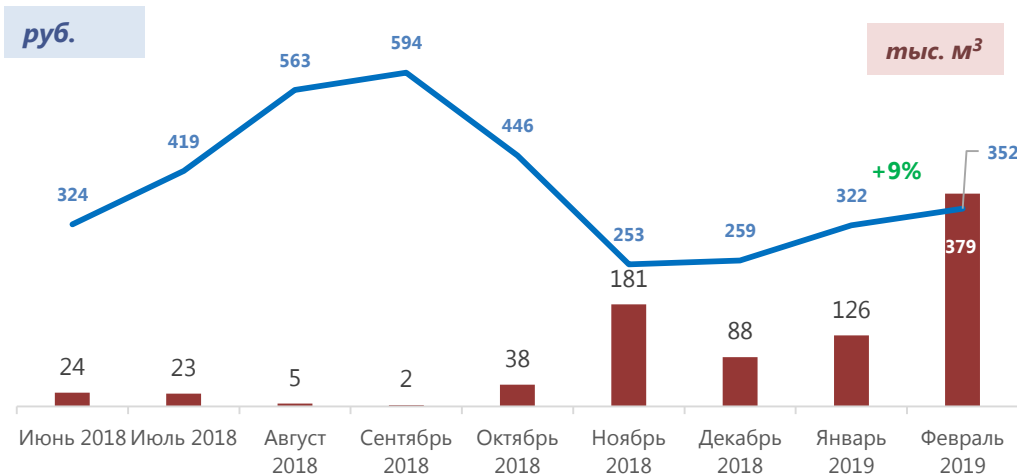


Кол-во уч. торгов (ед.): 223

Δ февраль/январь = 23%




Средневзвешенные цены и объемы реализации хлыста у пня в Красноярском крае (руб./тыс. м<sup>3</sup>):



План до конца февраля 2019:

398 604 м<sup>3</sup>

Рост объемов торгов в Красноярском крае (тыс. м<sup>3</sup>)



2018

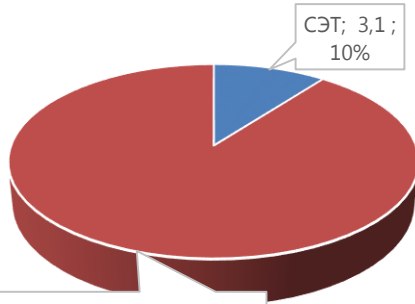
По итогам января-февраля 2019 (с учетом плана)



# Биржевые торги лесоматериалами в Удмуртской Республике (старт торгов в марте 2018 г.)

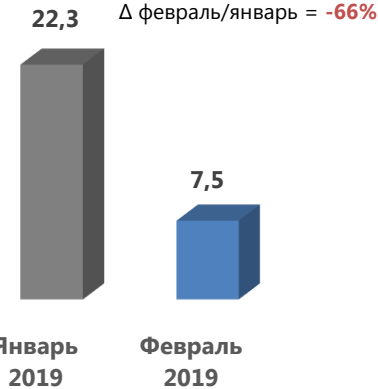
Показатели на 15.02.2019

Распределение объемов реализации древесины по площадкам в 2019 г. (%/тыс. м<sup>3</sup>)



Аукционная платформа; 26,7 ; 90%

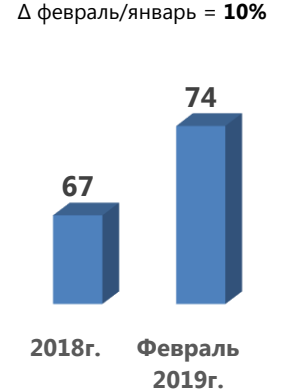
Объем торгов (тыс. м<sup>3</sup>): 29,8



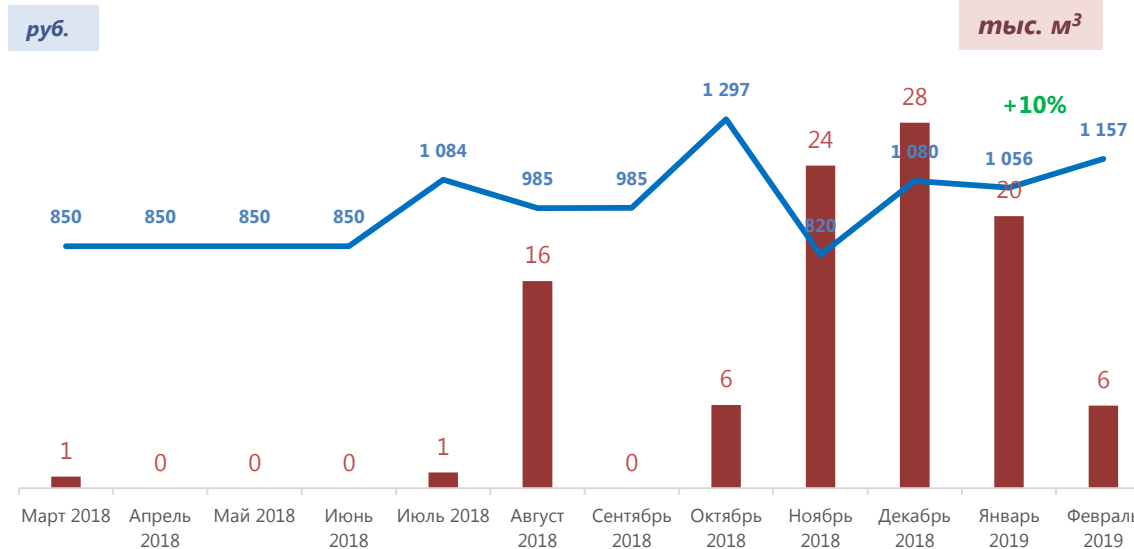
Объем торгов (млн руб.): 38



Кол-во уч. торгов (ед.): 74



Средневзвешенные цены и объемы реализации хлыста у пня в Удмуртской Республике (руб./м<sup>3</sup>):



План до конца февраля 2019:

40 268 м<sup>3</sup>

# Биржевые торги лесоматериалами

Показатели на 15.02.2019

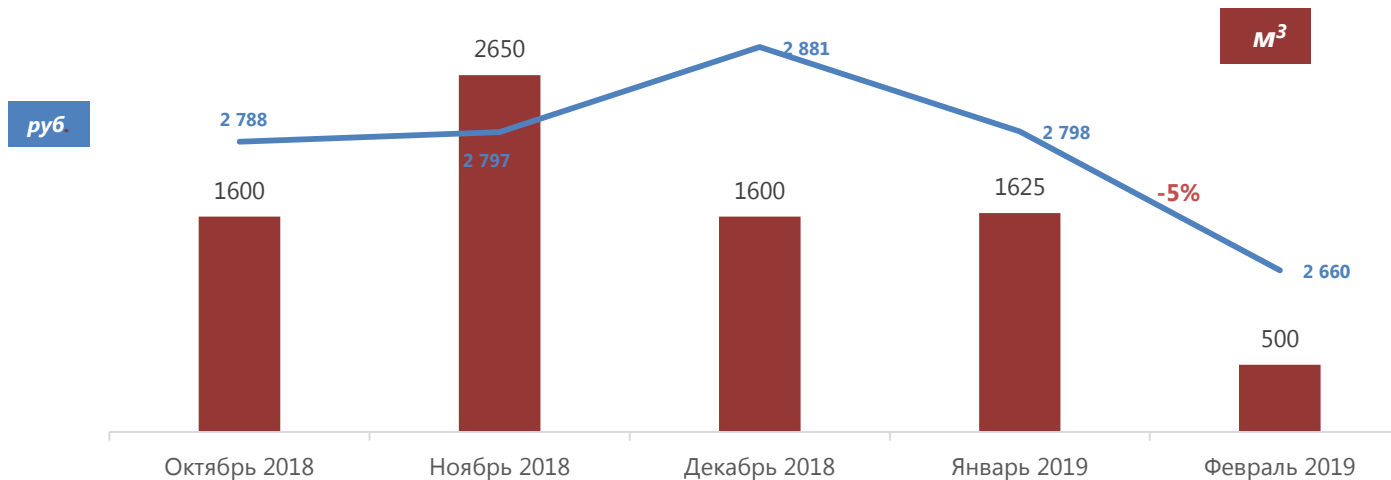
в Удмуртской Республике (старт торгов в 2018 г.).

Ценовые индексы лесоматериалов

Индикаторы цены реализации пиловочника и пиломатериалов в Удмуртской Республике:

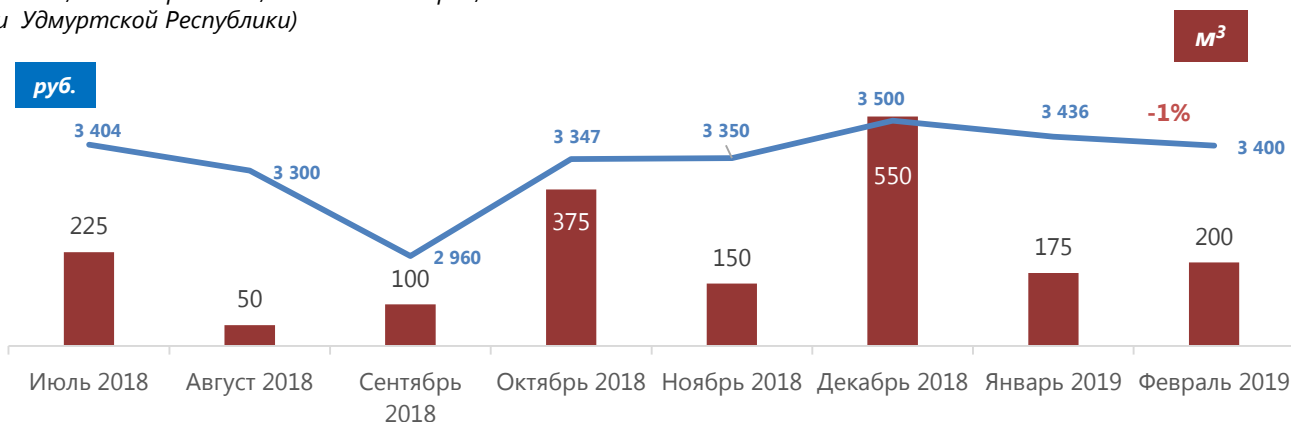
## Шпон

(береза для выр. луц. шпона, склады на территории Удмуртской Республики)



## Сосна 18+

(пиловочник сосна, диаметр 18см.+, длина 4-6 метров, склады на территории Удмуртской Республики)



# Биржевые торги лесоматериалами

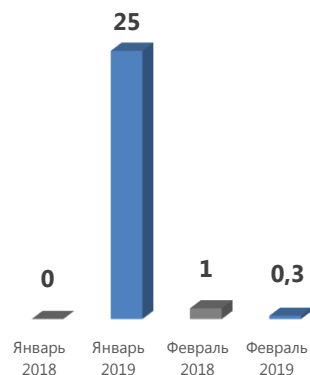
Показатели на 15.02.2019

## в СЗФО (Новгородская область) старт торгов - сентябрь 2017 г.)

Распределение объемов реализации древесины по площадкам в 2019 г. (%/тыс. м<sup>3</sup>)



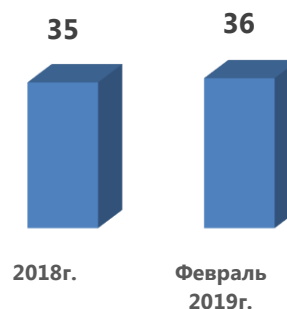
Объем торгов (тыс. м<sup>3</sup>): 25



Объем торгов (млн руб.): 24



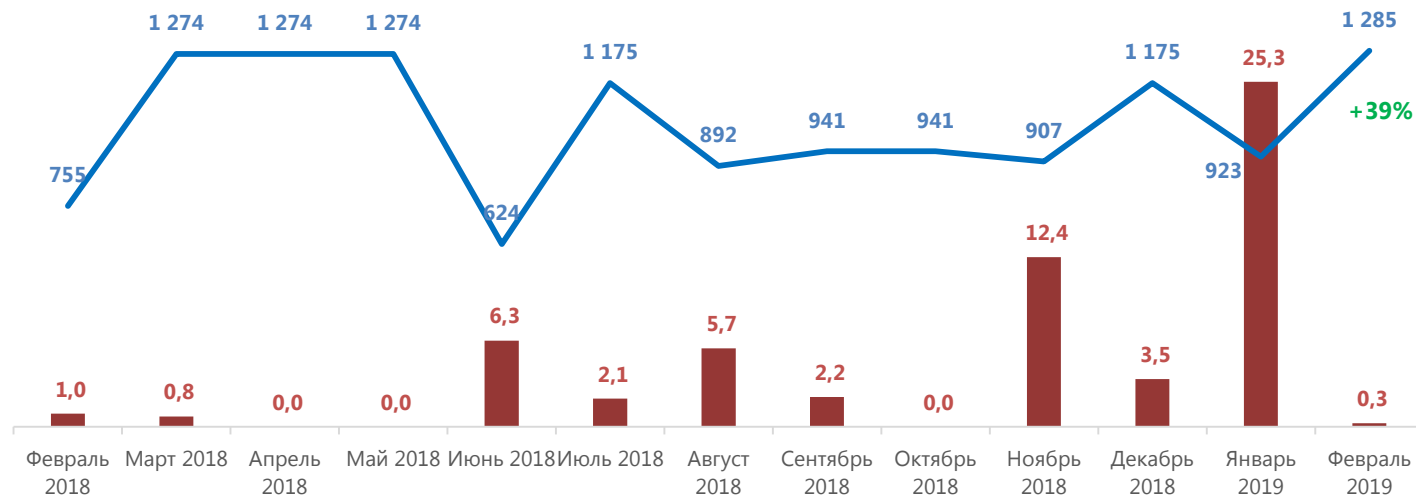
Кол-во уч. торгов (ед.): 36



### Средневзвешенные цены и объемы реализации хлыста у пня в Новгородской области (руб./м<sup>3</sup>):

руб.

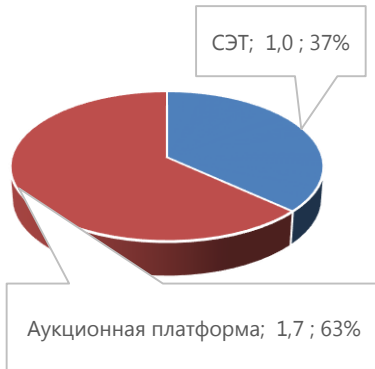
тыс. м<sup>3</sup>



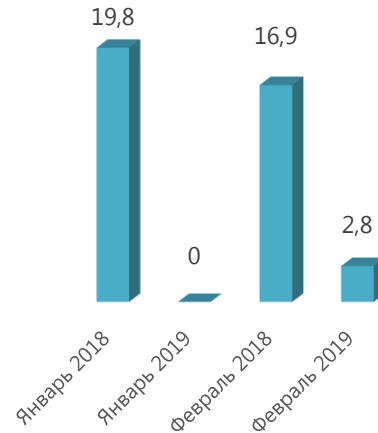
# Биржевые торги лесоматериалами в Пермском крае (старт торгов в 2017 г.)

Показатели на 15.02.2019

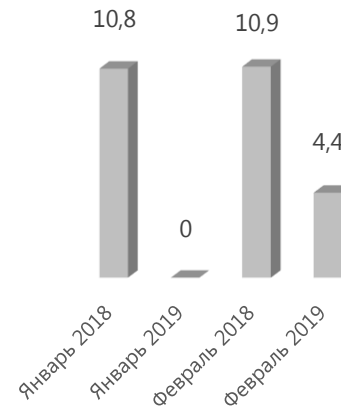
Распределение объемов реализации древесины по площадкам в 2019 г. (%/тыс. м<sup>3</sup>)



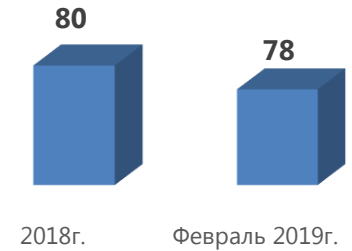
Объем торгов (тыс. м<sup>3</sup>): 2,8



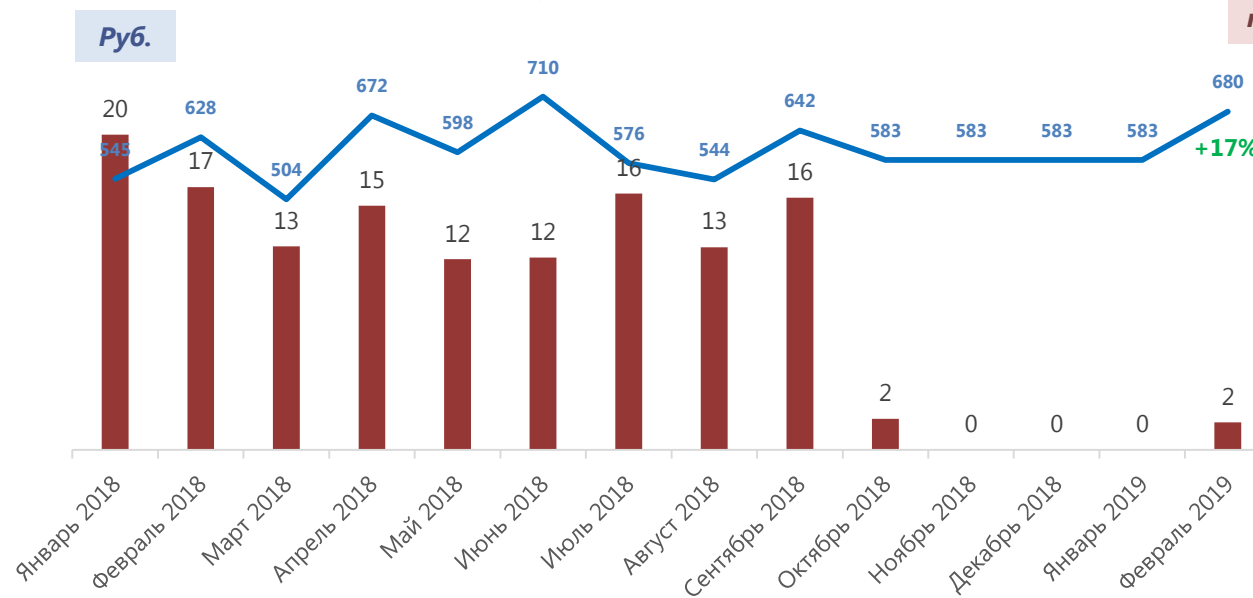
Объем торгов (млн руб.): 4,4



Кол-во уч. торгов (ед.):



Средневзвешенные цены и объемы реализации хлыста у пня в Пермском крае в (руб./тыс. м<sup>3</sup>):



План до конца февраля 2019:

15 914 м<sup>3</sup>

# Эффективность биржевых торгов лесоматериалами в 2019г.

Показатели на 15.02.2019

Экономическая эффективность реализации хлыста у пня в регионах РФ на Аукционной платформе:

Регион	Старт торгов	Ср.взвешенная цена в первый месяц торгов /в 2018г.*	Реализовано на Бирже в (м <sup>3</sup> ) 2019г.	Цена (средневзвешенная) древесины на Бирже в феврале 2019г.	К цене начала торгов/2018г. %
Новгородская область	сентябрь 2017г.	755	25 262	1285	+70,20%
Удмуртская Республика	март 2018г.	850	26 728	1157	+36,15%
Иркутская область	июль 2014г.	657	37 333	1025	+56,01%
Пермский край	февраль 2017г.	545	1 738	680	+3,50%
Красноярский край	июнь 2018г.	324	505 034	351,00	+8,33%

\*Для регионов, торги в которых стартовали в 2018 году, указана средневзвешенная цена первого месяца торгов, для прочих регионов – средневзвешенная цена по итогам 2018г.



# Реализация дорожных карт по проекту



# Реализация дорожных карт по проекту

## Соглашения о сотрудничестве с регионами РФ

### Соглашение подписано, торги проводятся регулярно:

- Красноярский край, Удмуртская Республика, Пермский край, Новгородская область, Иркутская область

### Соглашение подписано, торги проводятся нерегулярно:

- Приморский край, Республика Бурятия, Кировская область

### Соглашение подписано, торги не проводятся:

- Хабаровский край, Ульяновская область

### Соглашение подписано, начало торгов – в течение месяца:

- **Томская область**

Старт торгов – февраль 2019г.

- **Алтайский край**

Старт торгов – март 2019г.

### Соглашение не подписано, готовится подписание:

- Владимирская область

# Реализация дорожных карт по проекту

## Мероприятия по развитию организованных торгов лесом

11 января (21 января)

- Совещание в Госдуме РФ по участию в программе Национального лесного форума

13 февраля

- Совещание по развитию биржевых торгов лесоматериалами и пресечению незаконного оборота древесины в РФ в Минприроды России

### Совещания с представителями регионов Российской Федерации

24-25 января

- Республика Карелия

30 января, 5 февраля, 18 февраля

- Ульяновская область

29-30 января

- Удмуртская республика

1 февраля, 20 февраля

- Кировская область

8 февраля

- Ленинградская область

7-16 февраля

- Приморский край

19 февраля

- Ленинградская область

### Встречи с губернаторами регионов в рамках Российского инвестиционного форума в г. Сочи 14-15 февраля

Красноярский край, Ульяновская область, Пермский край, Кировская область, Республика Бурятия, Удмуртская Республика, Алтайский край, Хабаровский край.



# Реализация дорожных карт по проекту

## ▪ Интеграция торговой системы Биржи и ЛесЕГАИС

### Цели:

- Подтверждение в ЛесЕГАИС происхождения выставляемого на торги товара
- Регистрация в системе ЛесЕГАИС данных из заключенных на бирже договоров

### Реализация:

Согласованы форматы входящих и исходящих данных, дальнейшей реализации нет

## ▪ Привлечение к организованным торгам арендаторов лесных участков

### Реализация:

В ходе **совещания в Минприроды** России 13 февраля 2019 года предложения переданы в профильный комитет Госдумы, Минприроды и Рослесхоз

## ▪ Реализация древесины, заготавливаемой в ходе линейных рубок и для других целей ( в соответствии со ст. 43-46 Лесного кодекса), на биржевых торгах

### Реализация:

В декабре 2018 года предложения переданы в профильный комитет Госдумы, в ходе **совещания в Минприроды** России 13 февраля 2019 года – в Минприроды и Рослесхоз

## ▪ Торги лесоматериалами на экспорт

Проект прорабатывается в рамках соглашений о сотрудничестве с правительствами Приморского края, Республики Бурятия и Иркутской области

### Реализация:

В ноябре 2018 года предложения переданы в профильный комитет Госдумы, в ходе **совещания в Минприроды** России 13 февраля 2019 года – в Минприроды и Рослесхоз

# Контакты

АО «Санкт-Петербургская Международная Товарно-сырьевая биржа»

Адрес: г. Москва, ул. Тимура Фрунзе, д.24;

Телефон: +7 (495) 380-04-24;  
+7 (495) 380-04-14 (доб 2215; 2175; 2184)

Сайт: [www.spimex.com](http://www.spimex.com)

Email: [clients@spimex.com](mailto:clients@spimex.com)

## Офис в Санкт-Петербурге:

191119, ул. Марата д. 69-71, лит. А  
тел.: +7 (812) 449-53-83

## Офис в Иркутске

664011, ул. Горького, 36 Б, оф. III-12  
тел.: +7 (395) 248-83-20; +7 (395) 248-83-24

## Офис в Перми

г. Пермь, ул. Советская д.24 (корпус б)  
тел.: +7 (342) 235-78-48

